

RAPPORT TERRITORIAL PREMIER SEMESTRE 2017

Ille-et-Vilaine



SERVICE CIVIQUE

Une mission pour chacun au service de tous

Données en date du 01/09/2017

L’outillage des services territoriaux sur le pilotage quantitatif du Service Civique est une priorité pour l’ASC en 2017. En plus du bilan 2016 réalisé pour chaque région et chaque département et qui vous a été transmis en avril 2017, ce bilan semestriel vous permet de disposer d’un regard sur cette période et de vous appuyer dans le pilotage du dispositif.

Toutes les données de ce rapport sont issues des outils de gestion et de suivi du Service Civique, OSCAR et ELISA (les informations issues d’ELISA sont déclaratives).

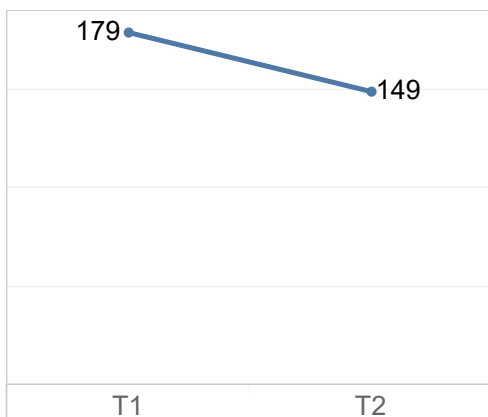
Sauf mention contraire, toutes les données relatives aux volontaires portent sur ceux qui ont commencé leur mission du 01/01/2017 au 30/06/2017 et qui la réalisent dans votre territoire (au regard des informations des SI).

La répartition entre les différents types de mission a été analysée à partir des missions effectivement réalisées par les volontaires.

Les informations relatives aux organismes d'accueil concernent les organismes dont les dossiers ont été agréés ou instruits par la DDCS/PP dans les rapports départementaux et les organismes dont les dossiers ont été agréés par la DR ou la DD dans les rapports régionaux.

Nombre de volontaires en Service Civique depuis 2015 par semestre

En 2017 (1er semestre)



Estimation du nombre de volontaires sur l'ensemble de l'année 2017*
1 277 volontaires

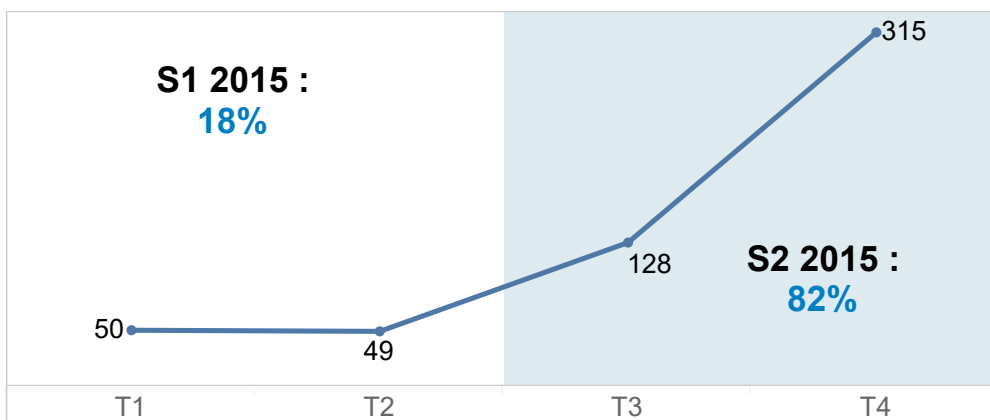
**Estimation du nombre de volontaires au vu de la répartition entre le semestre 1 et le semestre 2 sur le territoire pour les années 2015 et 2016.*

Evolution du nombre de volontaires entre le 1er semestre 2016 et le 1er semestre 2017 :

- +18% sur votre territoire
- +19% au niveau national

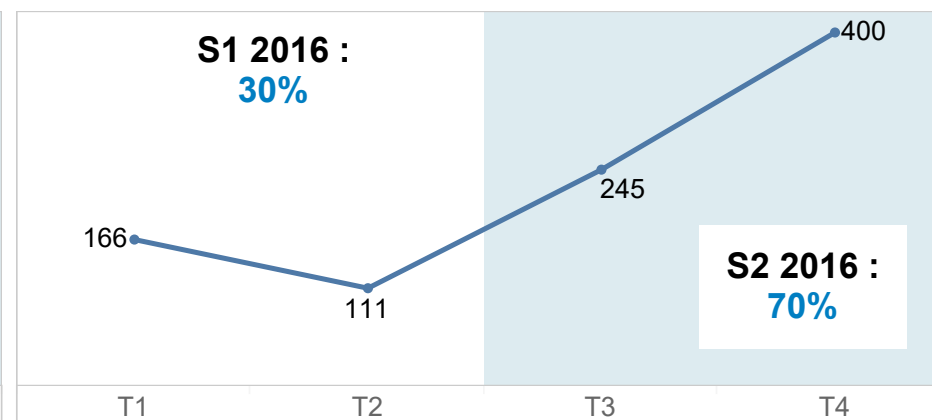
En 2015

Nombre de volontaires sur l'année : **542**

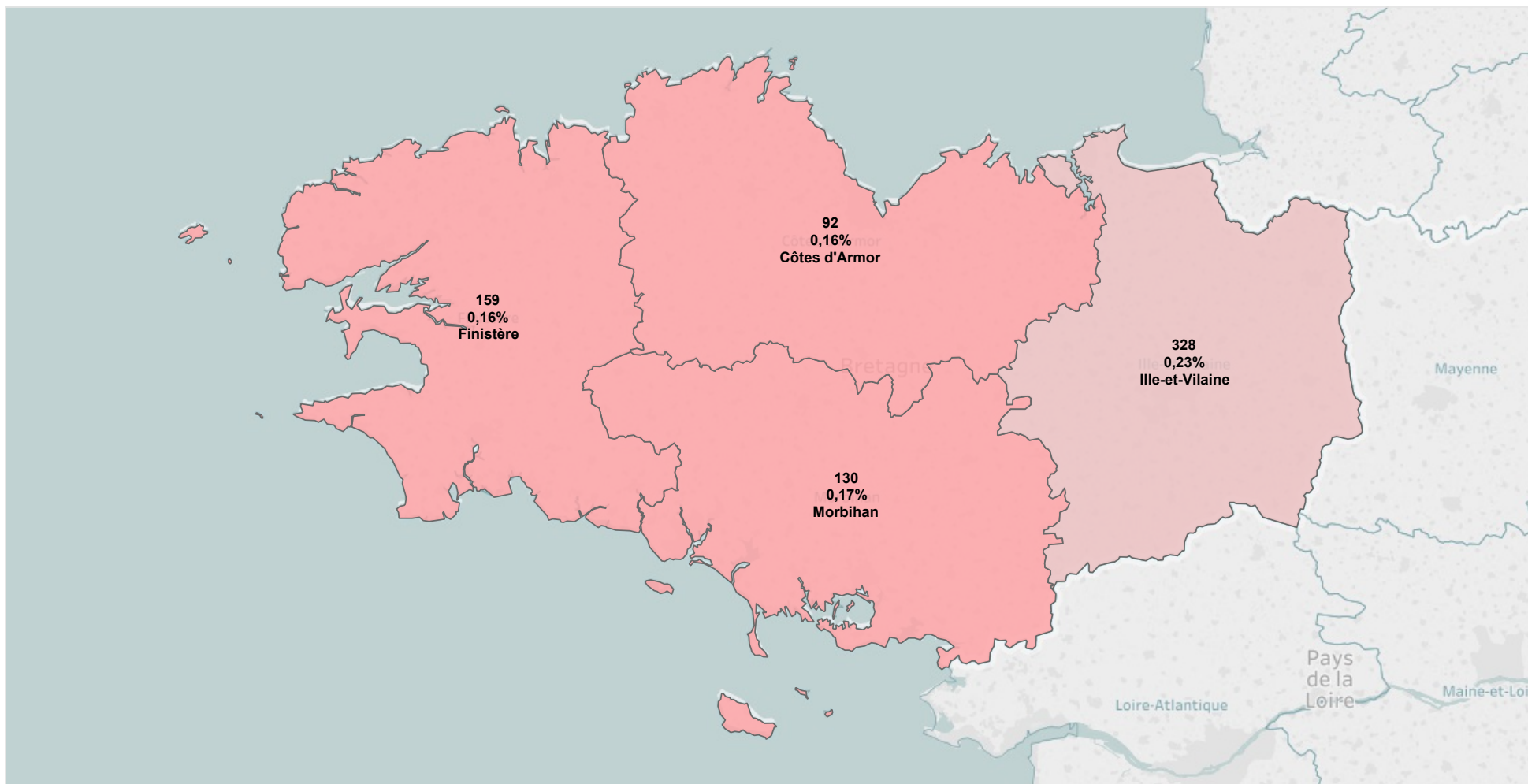


En 2016

Nombre de volontaires sur l'année : **922**

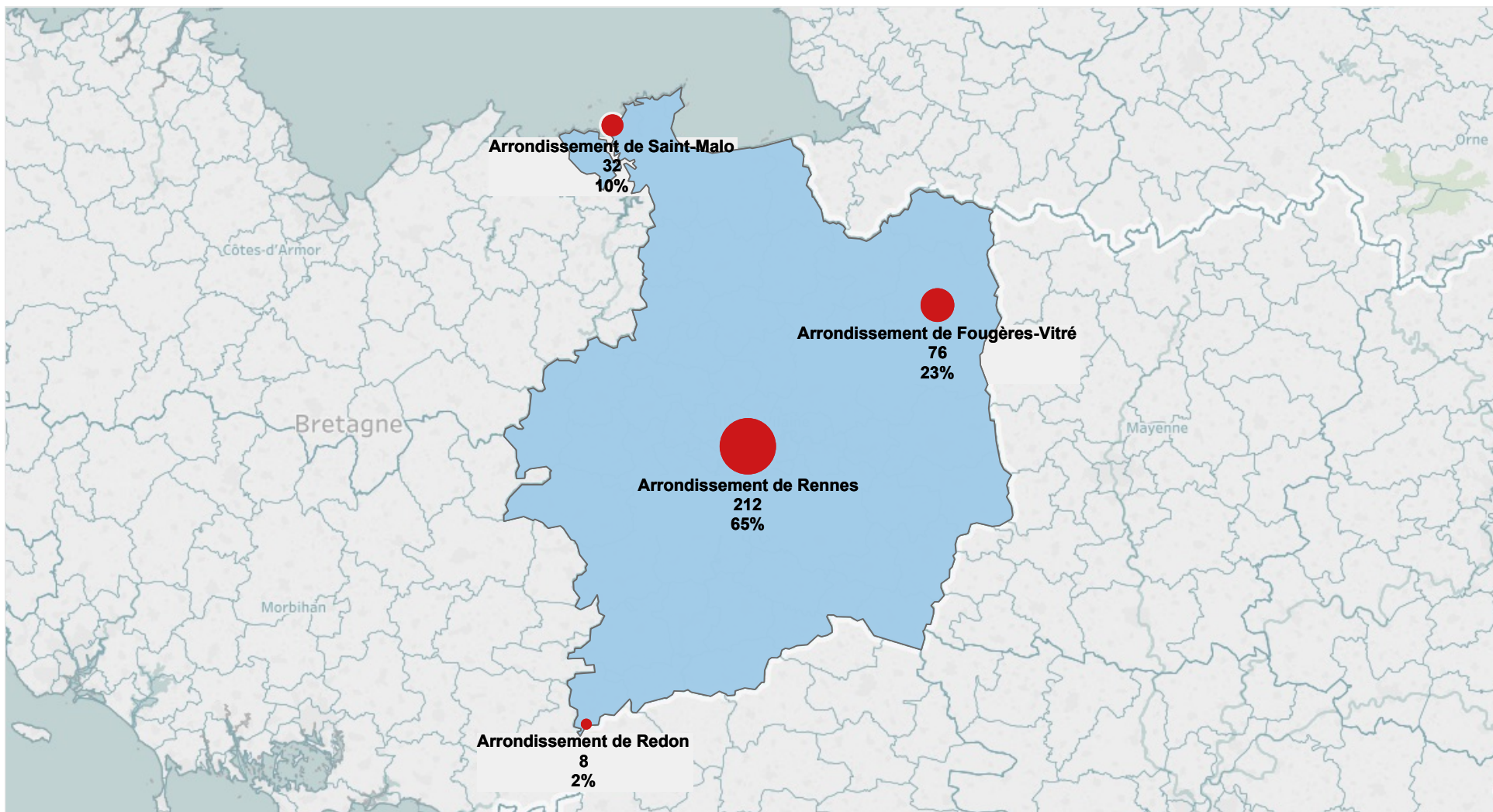


Répartition des nouveaux volontaires par département dans la région au premier semestre 2017 (en nombre et en pourcentage par rapport à l'ensemble des jeunes)



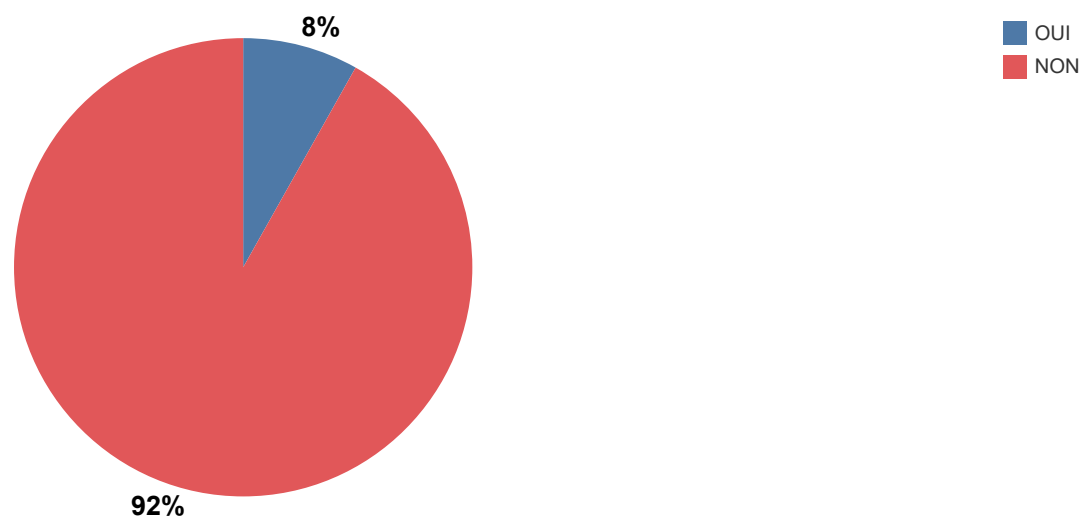
0,16% 0,32%

Répartition des volontaires par arrondissement dans le département au premier semestre 2017 (en nombre et pourcentage)



Volontaires en Quartiers Prioritaires de la Politique de la ville (QPV) selon l'adresse du volontaire

Localisation des volontaires / géographie prioritaire de la politique de la ville



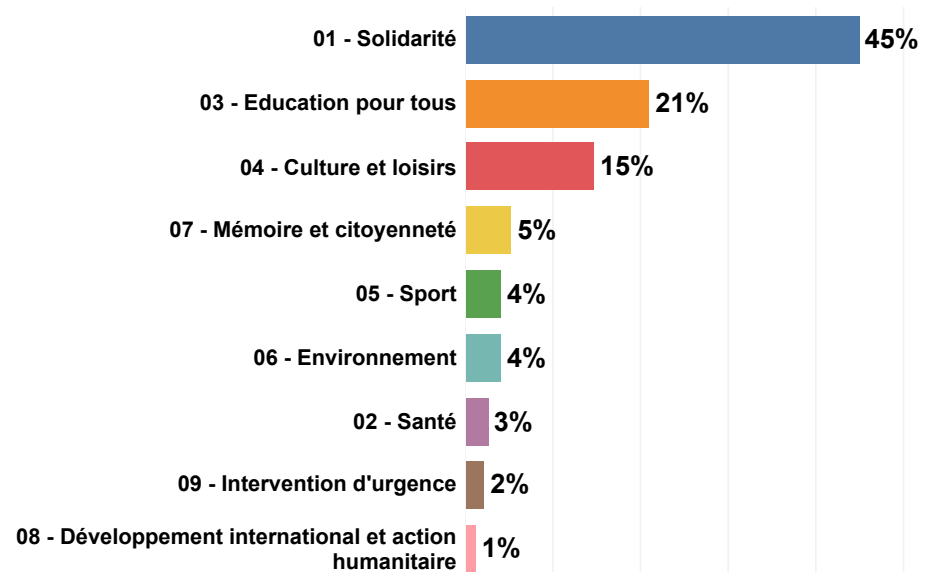
Part des adresses qui n'ont pas pu être géolocalisées : 3%

Sur votre territoire, **4%** de la population habite en QPV.

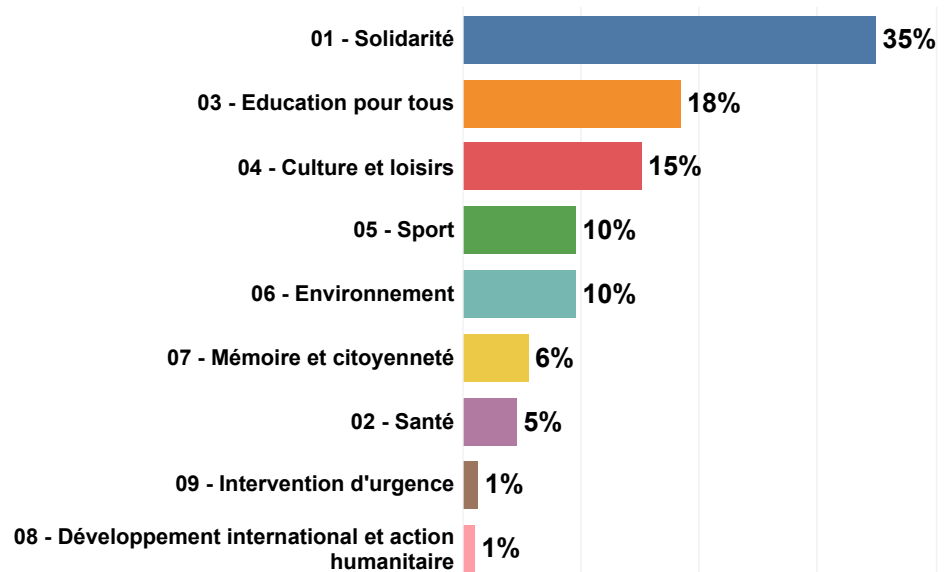
Au niveau national, **14%** des volontaires au 1er semestre 2017 sont en quartiers prioritaires de la politique de la ville (13% en 2016).

Répartition des différents types de missions au premier semestre 2017

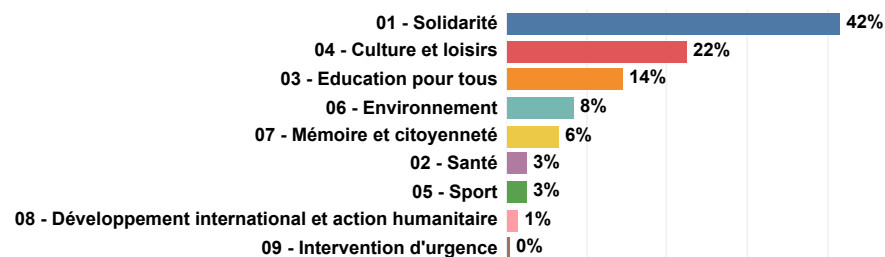
Sur le territoire



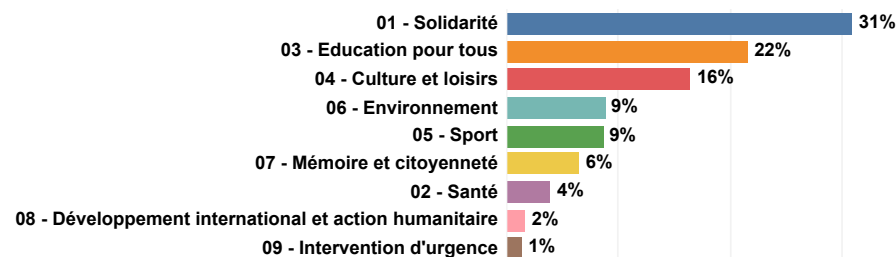
Au niveau national



Au premier semestre 2016



Au premier semestre 2016



Organismes agréés au premier semestre 2017



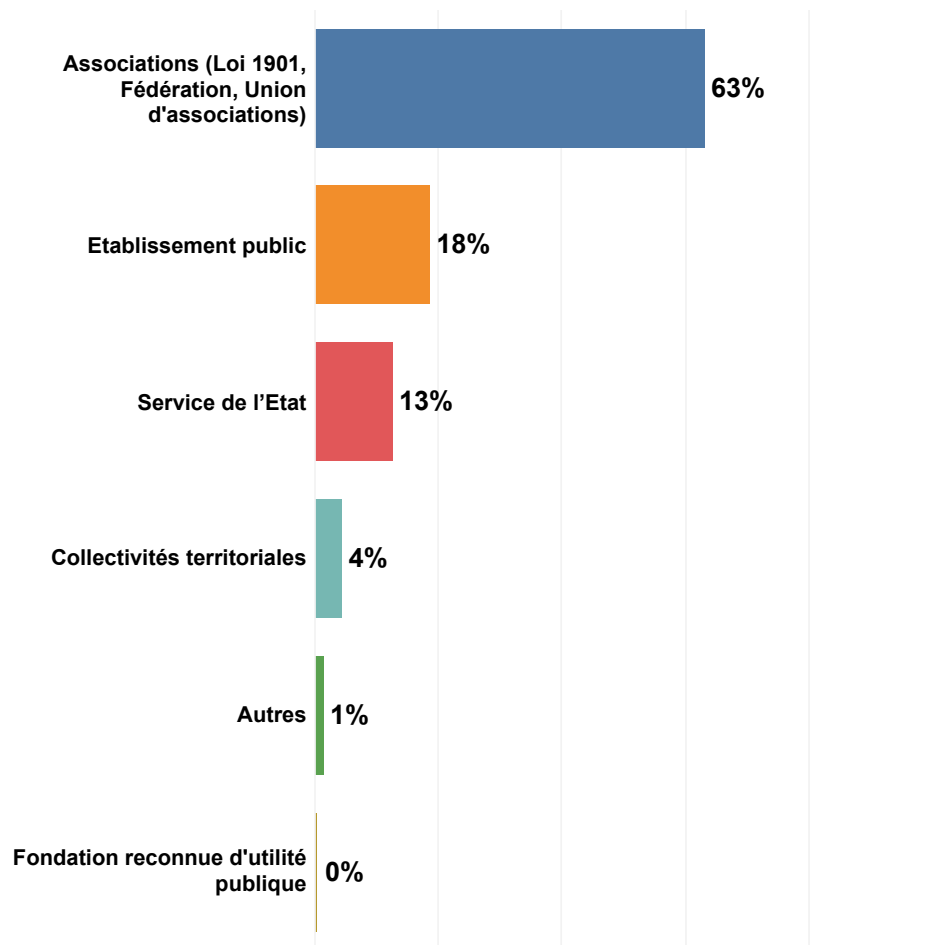
Nombre d'organismes agréés par le DR ou les DD sur le territoire : **23**



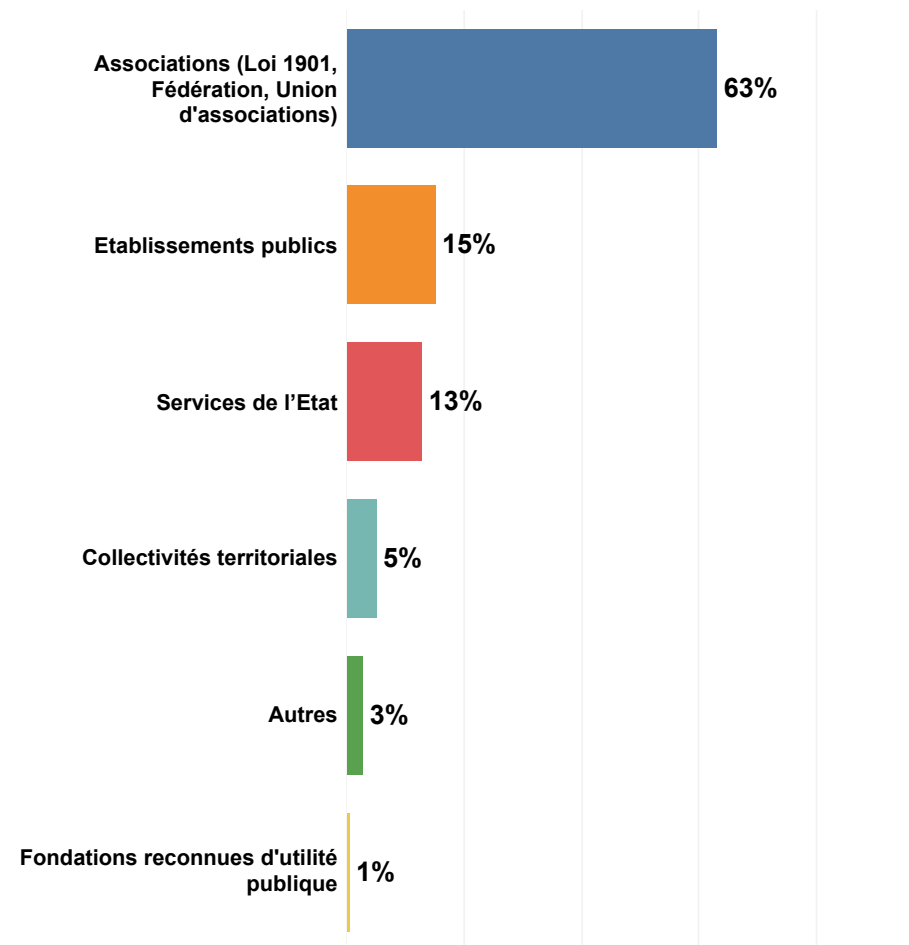
Nombre moyen (médian) de postes agréés par organisme au premier semestre 2017 : **3 poste(s) (1)**

Répartition des volontaires selon la forme juridique des organismes agréés auxquels ils sont rattachés

Sur le territoire



Au niveau national



RAPPORT TERRITORIAL PREMIER SEMESTRE 2017

Ille-et-Vilaine

Contacts Agence du Service Civique :
david.mongy@service-civique.gouv.fr
marie.laburthe@service-civique.gouv.fr

Données en date du 01/09/2017



SERVICE CIVIQUE

Une mission pour chacun au service de tous